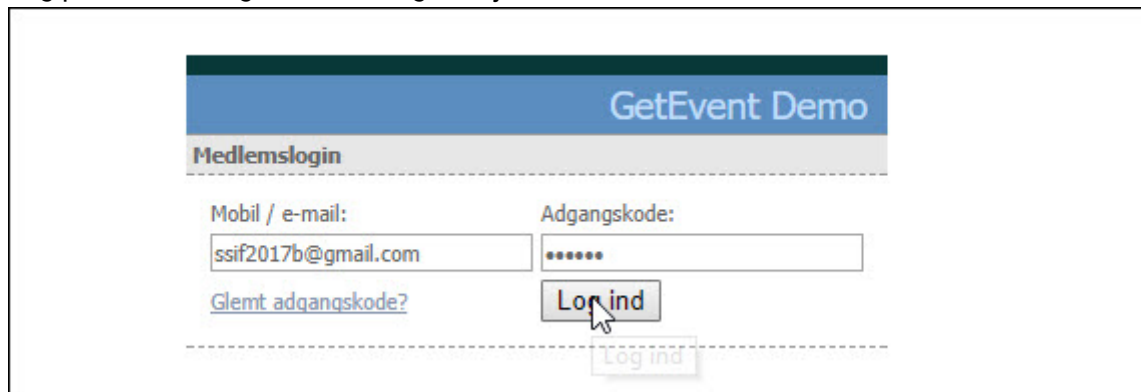


Abonnement - Skift betalingskort

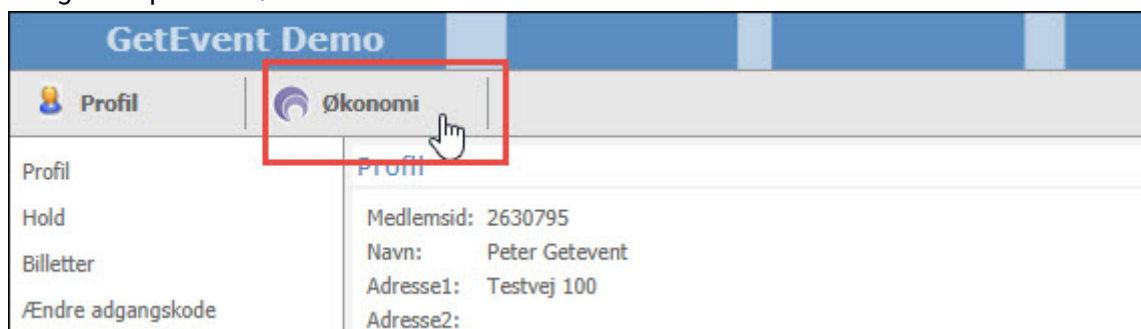
Denne vejledning viser, hvordan du skifter dit betalingskort i Conventus.

Det kan du få brug for, hvis dit nuværende betalingskort er udløbet, og du skal afmelde det gamle, før du kan tilmelde det nye.

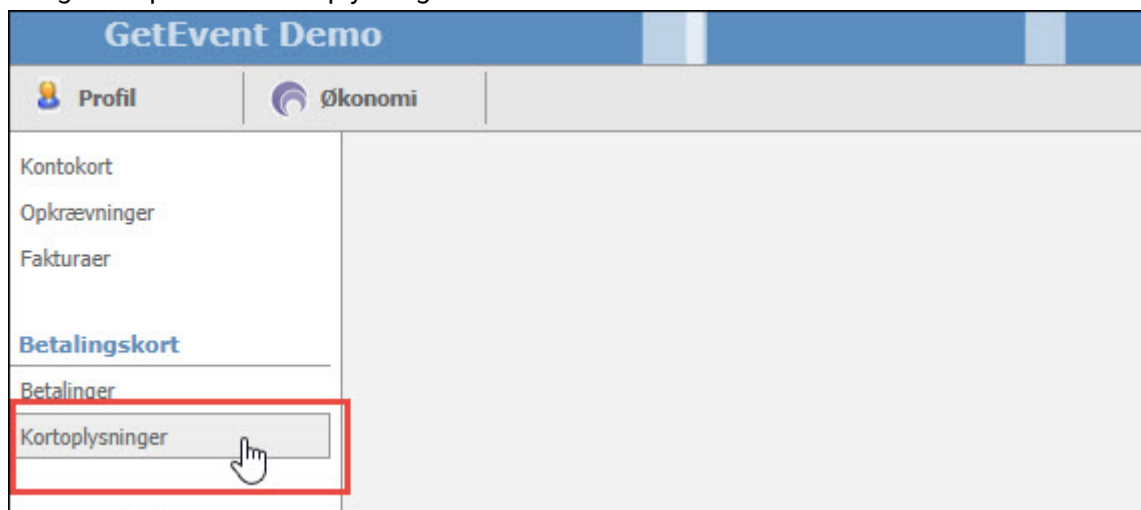
1. Log på Medlemslogin fra foreningens hjemmeside.



2. Vælg menupunktet "Økonomi".



3. Vælg menupunktet "Kortoplysninger" i menuen til venstre.



4. Tryk på knappen "Skift kort".

The screenshot shows the 'GetEvent Demo' interface. At the top, there are navigation tabs for 'Profil' and 'Økonomi'. The main content area is titled 'Betalingsskort - Abonnement'. A yellow warning box contains the text: 'Vejledning! Her kan du til- og afmelde dit betalingskort. Når dit betalingskort er tilmeldt er det muligt at foretage betalinger på det.' Below this, it says 'Tilmeldt K1508 Kort udløb: 06-21 (mm-åå)'. A red box highlights the 'Skift kort' button, with a mouse cursor hovering over it. Other buttons visible are 'Afmeld kort og abonnement' and a faint 'Skift kort' button below it. On the left side, there is a sidebar menu with items: 'Kontokort', 'Opkrævninger', 'Fakturaer', 'Betalingsskort', 'Betaling', and 'Kortoplysninger'.

5. Indtast nu kortoplysninger på det kort, du vil tilmelde.

The screenshot shows a form for entering card details. It has three main input fields: 'Kortnummer' (a long text box), 'Udløbsdato' (split into 'MM' and 'YY' boxes), and 'CVV/CVD' (with a help icon). To the right of these fields are logos for 'maestro', 'mastercard', and 'VISA'. At the bottom, there is a large blue button labeled 'Opret abonnement'. A mouse cursor is visible on the right side of the form.

6. Når knappen Opret abonnement er grøn, skal du trykke på den og tilmelde dit kort.

This is a close-up of the 'Opret abonnement' button, which is now green. Below it, the 'Annuller betaling' button is visible with a red prohibition sign.

7. Du finder en kvittering her: Betalingsskort > Betalinger >

The screenshot shows the 'Betalingsskort - Abonnement' page. The sidebar menu on the left has 'Betaling' highlighted with a red box and a mouse cursor. The main content area shows the same warning box and card information as in the previous screenshot, but with a different card number: 'Tilmeldt K1532 Kort udløb: 06-21 (mm-åå)'. The buttons 'Skift kort' and 'Afmeld kort og abonnement' are also visible.

8. Eks: Transaktion 1531 : Her er det gamle kort afmeldt (rødt minus)

Betaling	Transaktion	Kort	Dato	Grupp
1532	107080437	VISA	05-02-18 14:18	
1531	107080351	VISA	05-02-18 14:18	
1528	106768201	VISA	05-02-18 14:17	
1530	107041897	VISA	05-02-18 01:00	Test ab

9. Transaktion 1532: (grønt plus) Her er det nye kort tilmeldt.

Betaling	Transaktion	Kort	Dato	Grupp
1532	107080437	VISA	05-02-18 14:18	
1531	107080351	VISA	05-02-18 14:18	
1528	106768201	VISA	05-02-18 14:17	
1530	107041897	VISA	05-02-18 01:00	Test ab

◀ Forrige